ТЕРРИТОРИАЛЬНЫЙ ОРГАН
ФЕДЕРАЛЬНОЙ СЛУЖБЫ
ГОСУДАРСТВЕННОЙ СТАТИСТИКИ
ПО ЧЕЧЕНСКОЙ РЕСПУБЛИКЕ

# СЕЛЬСКОЕ ХОЗЯЙСТВО

за январь-февраль 2024 года

19.03.2024

# СОДЕРЖАНИЕ


| | |
|---|---|
| Индексы производства продукции сельского хозяйства всех сельхозпроизводителей | 3 |
| Поголовье скота и птицы | 5 |
| Производство продукции животноводства | 11 |

# 1 Индексы производства продукции сельского хозяйства

# ПРОИЗВОДСТВО ПРОДУКЦИИ СЕЛЬСКОГО ХОЗЯЙСТВА ВСЕХ СЕЛЬХОЗПРОИЗВОДИТЕЛЕЙ

**за январь-февраль 2024 года**

ЧЕЧЕНСТАТ

**Объем производства продукции сельского хозяйства**

**3 951,4 тыс. рублей**

Объем производства продукции растениеводства

**426,9 тыс. рублей**

Объем производства продукции животноводства

**3 951,4 тыс. рублей**

Доля производства во всех категориях хозяйств, %

# 2 Поголовье скота и птицы

# ПОГОЛОВЬЕ СКОТА ПО КАТЕГОРИЯМ ХОЗЯЙСТВ

ЧЕЧЕНСТАТ

**на 1 марта 2024 года, предварительные данные, тыс. голов**

| Крупный рогатый скот | | Коровы | | Овцы и козы | |
|---|---|---|---|---|---|
| Хозяйства всех категорий | 259,0 ↑ | Хозяйства всех категорий | 128,8 ↑ | Хозяйства всех категорий | 298,1 ↑ |
| Сельскохозяйственные организации | 10,4 ↓ | Сельскохозяйственные организации | 5,7 ↓ | Сельскохозяйственные организации | 14,6 ↓ |
| Хозяйства населения | 188,4 ↑ | Хозяйства населения | 96,9 ↑ | Хозяйства населения | 132,9 ↑ |
| Крестьянские (фермерские) хозяйства и индивидуальные предприниматели | 60,3 ↑ | Крестьянские (фермерские) хозяйства и индивидуальные предприниматели | 26,2 ↑ | Крестьянские (фермерские) хозяйства и индивидуальные предприниматели | 150,5 ↑ |

Повышение  Понижение  Без изменений

# ДИНАМИКА ПОГОЛОВЬЯ КРУПНОГО РОГАТОГО СКОТА В ХОЗЯЙСТВАХ ВСЕХ КАТЕГОРИЙ

**на конец месяца, тыс. голов**

ЧЕЧЕНСТАТ

**Поголовье крупного рогатого скота**

**259,0** тыс. голов

**100,2%**

к соответствующему периоду 2023 года

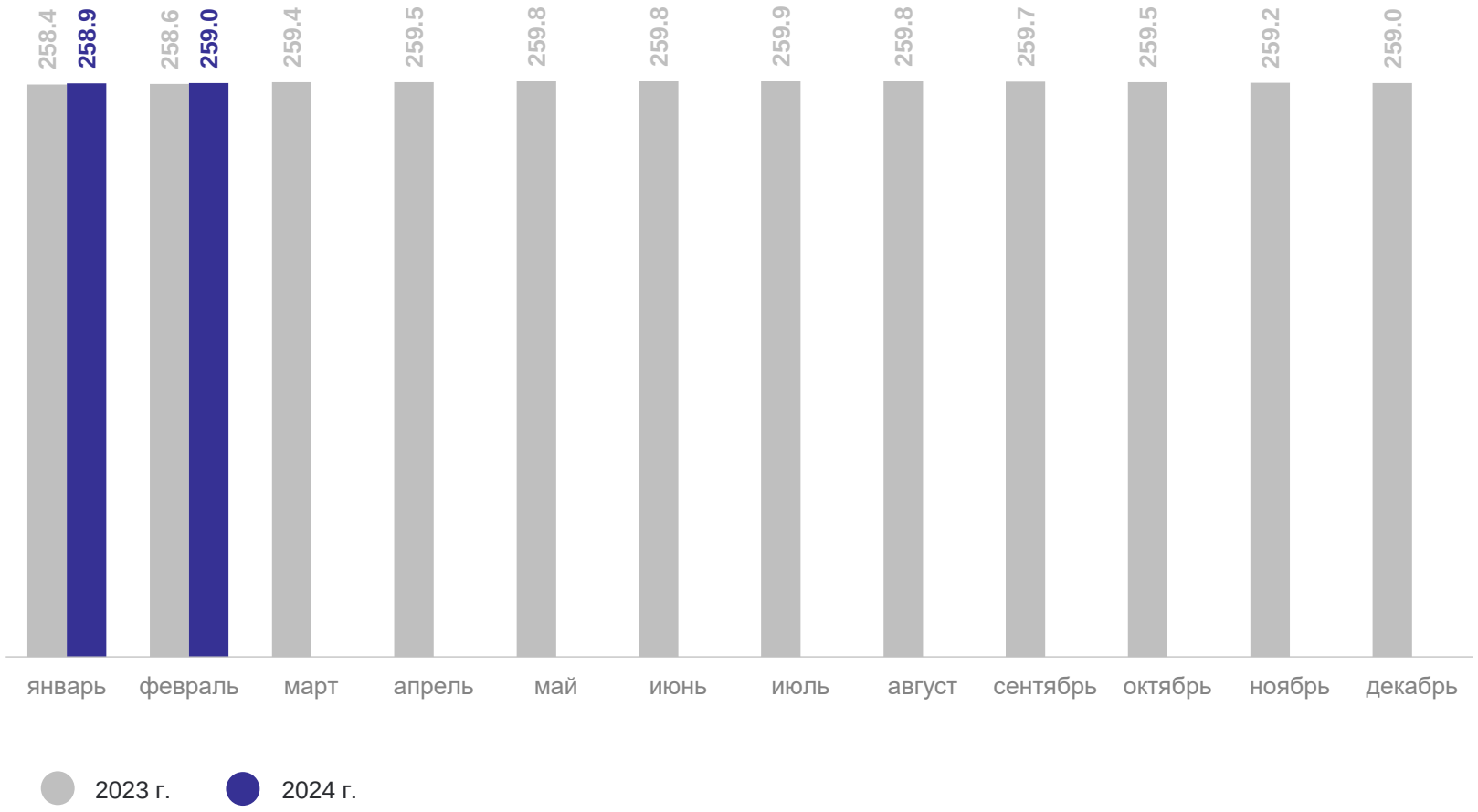

# ДИНАМИКА ПОГОЛОВЬЯ КОРОВ В ХОЗЯЙСТВАХ ВСЕХ КАТЕГОРИЙ

**на конец месяца, тыс. голов**

ЧЕЧЕНСТАТ

**Поголовье коров**

**128,8** тыс. голов

**100,3%**

к соответствующему периоду 2023 года

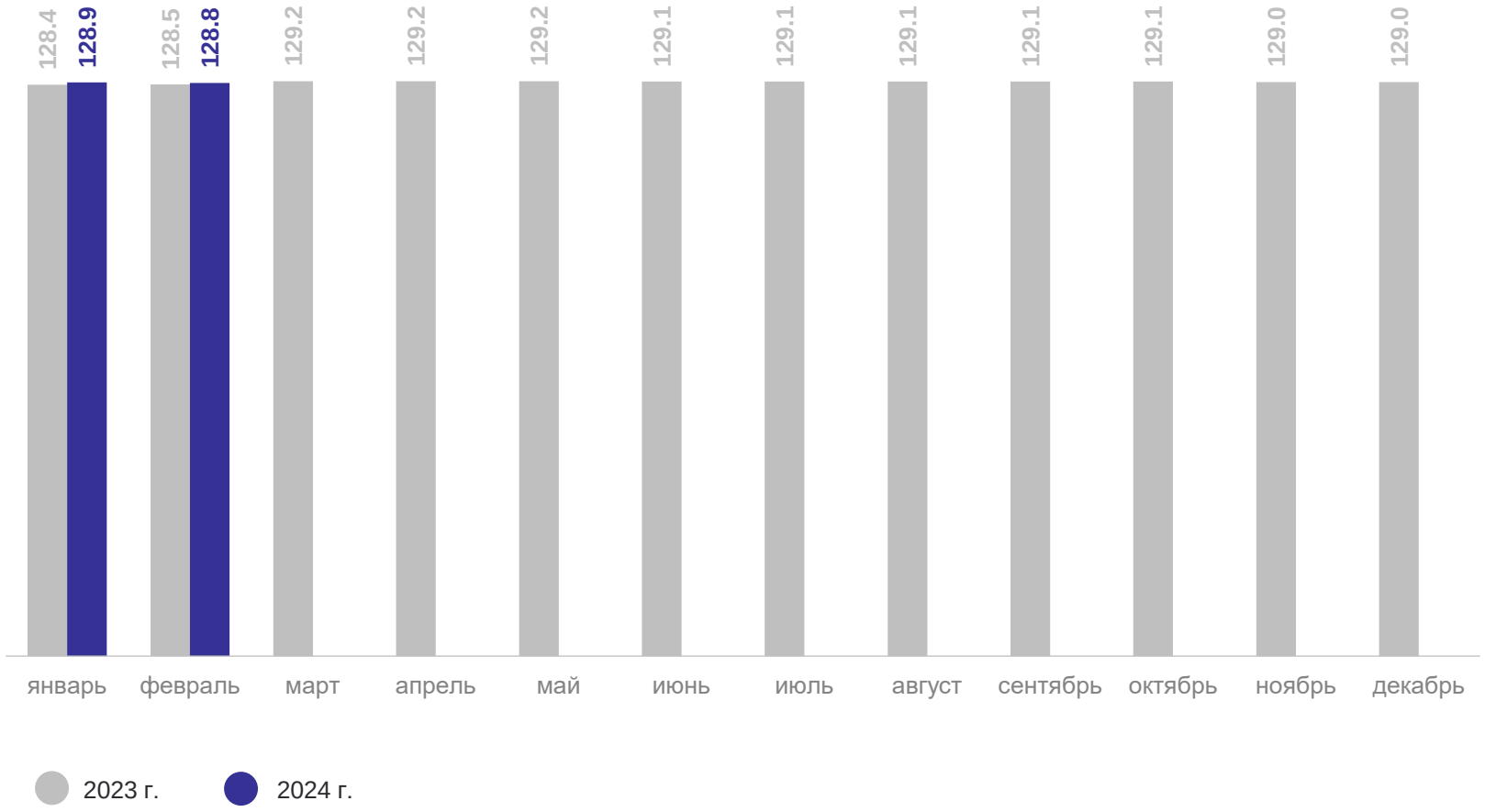

# ДИНАМИКА ПОГОЛОВЬЯ ОВЕЦ И КОЗ В ХОЗЯЙСТВАХ ВСЕХ КАТЕГОРИЙ

**на конец месяца, тыс. голов**

ЧЕЧЕНСТАТ

**Поголовье овец и коз**

**298,1** тыс. голов

**100,1%**

к соответствующему периоду 2023 года

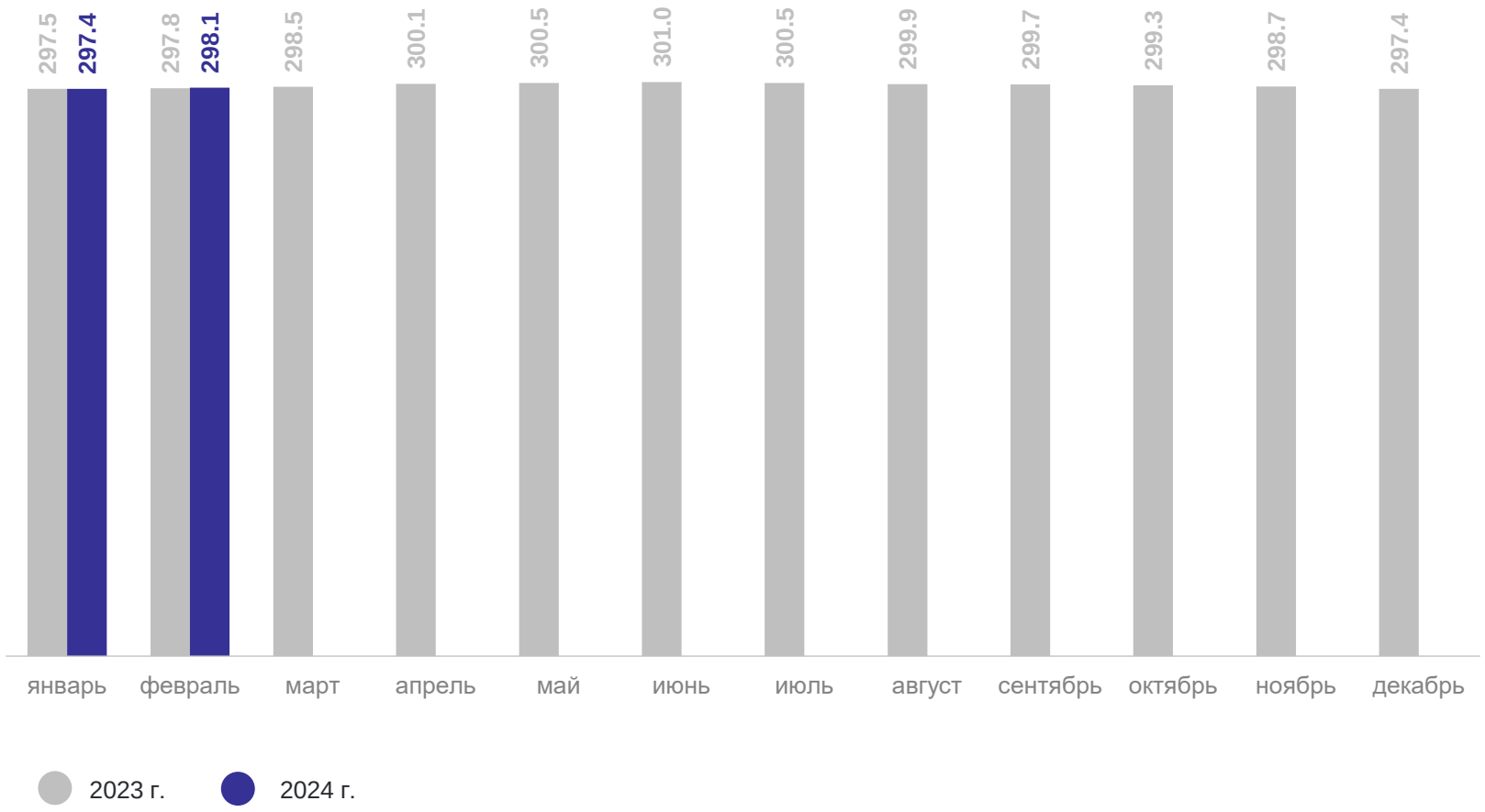

# ДИНАМИКА ПОГОЛОВЬЯ ПТИЦЫ В ХОЗЯЙСТВАХ ВСЕХ КАТЕГОРИЙ

**на конец месяца, тыс. голов**

ЧЕЧЕНСТАТ

**Поголовье птицы**

**1 299,3** тыс. голов

**100,4%**

к соответствующему периоду 2023 года

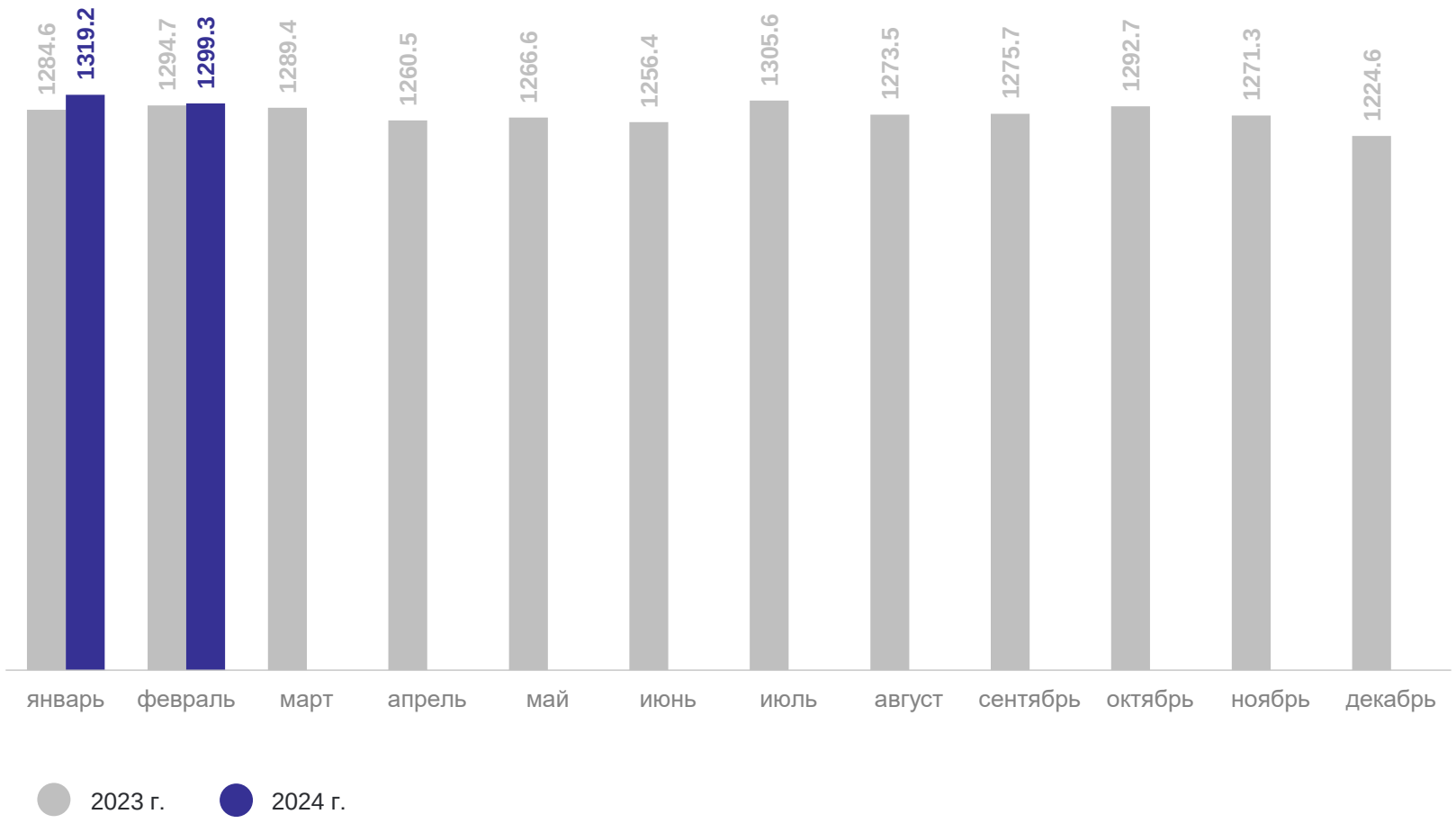

# 3 Производство продукции животноводства

# ПРОИЗВОДСТВО ПРОДУКЦИИ ЖИВОТНОВОДСТВА ПО КАТЕГОРИЯМ ХОЗЯЙСТВ

ЧЕЧЕНСТАТ

**за январь-февраль 2024 года, предварительные данные, тыс. тонн**

| **Скот и птица в живом весе** | | **Молоко** | | **Яйца,** млн штук | |
|---|---|---|---|---|---|
| Хозяйства всех категорий | 5,0 ↑ | Хозяйства всех категорий | 40,6 ↑ | Хозяйства всех категорий | 16,8 ↓ |
| Сельскохозяйственные организации | 0,2 ↑ | Сельскохозяйственные организации | 5,1 ↑ | Сельскохозяйственные организации | 5,1 ↓ |
| Хозяйства населения | 3,5 ↑ | Хозяйства населения | 31,2 ↑ | Хозяйства населения | 7,3 ● |
| Крестьянские (фермерские) хозяйства и индивидуальные предприниматели | 1,3 ↑ | Крестьянские (фермерские) хозяйства и индивидуальные предприниматели | 4,3 ↑ | Крестьянские (фермерские) хозяйства и индивидуальные предприниматели | 4,4 ● |

● Повышение ● Понижение ● Без изменений

# СТРУКТУРА ПРОИЗВОДСТВА СКОТА И ПТИЦЫ НА УБОЙ (В ЖИВОМ ВЕСЕ) В ХОЗЯЙСТВАХ ВСЕХ КАТЕГОРИЙ

**за январь-февраль**

ЧЕЧЕНСТАТ

**Производство скота и птицы на убой (в живом весе)**

в % к январю -февралю 2023 года

| | |
|---|---|
| Сельско-хозяйственные организации | **121,5** |
| Хозяйства населения | **100,2** |
| Крестьянские (фермерские) хозяйства и индивидуальные предприниматели | **103,1** |

в % к общему объему производства в хозяйствах всех категорий

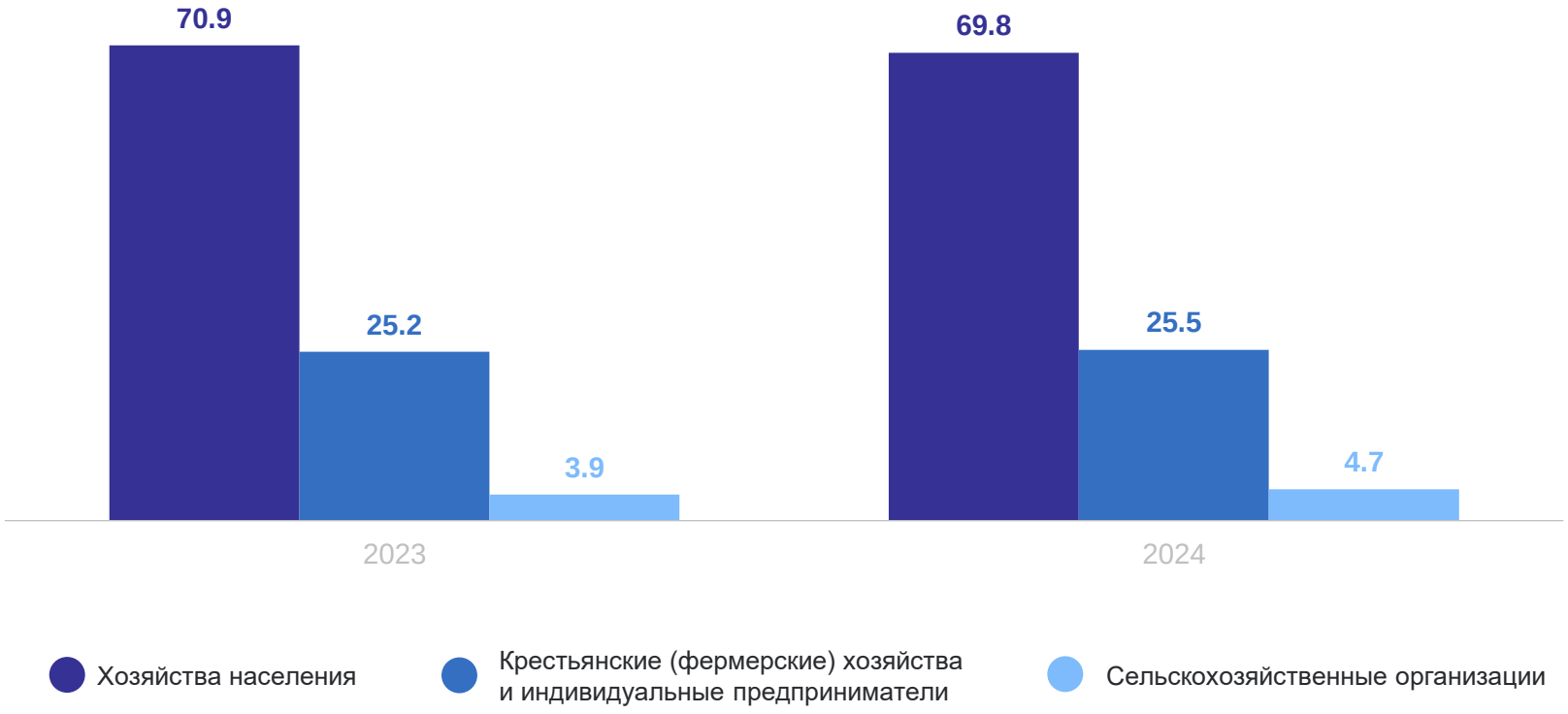

# ПРОИЗВОДСТВО МОЛОКА В ХОЗЯЙСТВАХ ВСЕХ КАТЕГОРИЙ

ЧЕЧЕНСТАТ

**за январь-февраль, тыс. тонн**

**Надоено молока**

**40,6**

в % к январю - февралю 2023 года

**102,6**

в % к общему объему производства в хозяйствах всех категорий

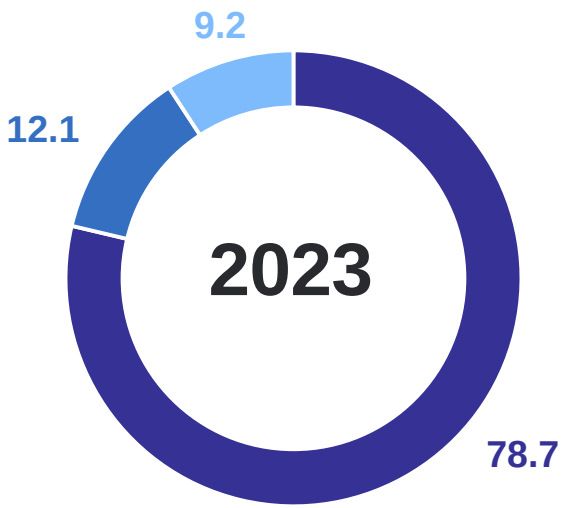


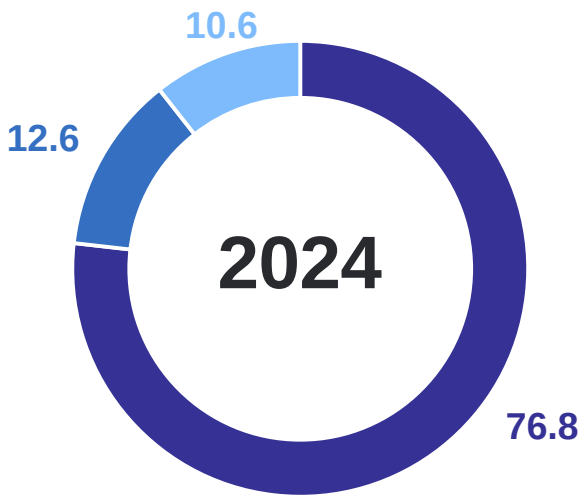


Хозяйства населения

Сельскохозяйственные организации

Крестьянские (фермерские) хозяйства и индивидуальные предприниматели

# ПРОИЗВОДСТВО ЯИЦ В ХОЗЯЙСТВАХ ВСЕХ КАТЕГОРИЙ

ЧЕЧЕНСТАТ

**за январь-февраль, млн штук**

**Получено яиц**

**16,8**

в % к январю-февралю 2023 года

**80,4**

в % к общему объему производства в хозяйствах всех категорий

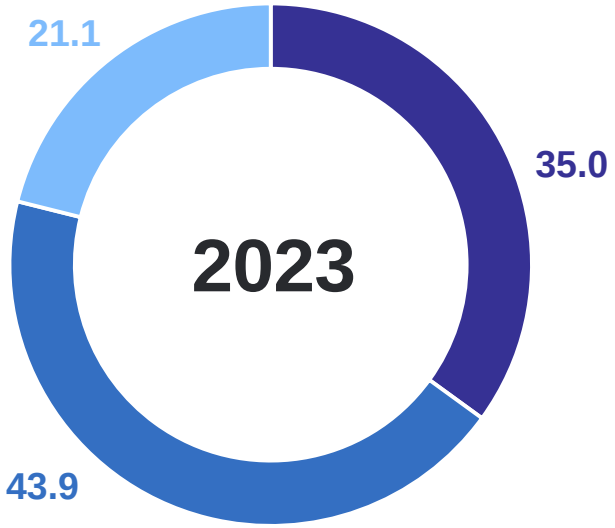


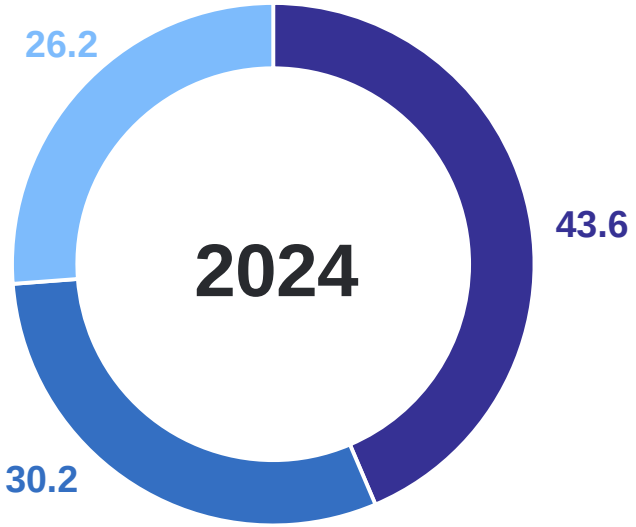


Хозяйства населения

Сельскохозяйственные организации

Крестьянские (фермерские) хозяйства и индивидуальные предприниматели